


TANDEM NAUKOWY

W jaki sposób student(ka) może stworzyć tandem naukowy z wykładowcą/wykładowczynią?

KROK 1. POMYŚL O TYM, CO CIĘ INTERESUJE. CZYM CHCIAŁ(A)BYŚ SIĘ ZAJMOWAĆ NAUKOWO?

Spróbuj opisać swoje socjologiczne zainteresowania na 1 stronie A4



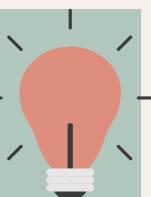
KROK 2. ZGŁOŚ SIĘ DO KOŁA NAUKOWEGO

Napisz maila do KNSA lub przyjdź na spotkanie koła. Otrzymasz wszystkie niezbędne informacje, list polecający i kontakt do tutora/tutorki.




KROK 3. SKONTAKTUJ SIĘ Z TUTOREM/TUTORKĄ I USTAL RAMOWY PLAN DZIAŁANIA W TANDEMIE

Uzyskaj zgodę tutora/tutorki na wspólną realizację działań lub badań. Formy współpracy są różne. Wystarczy je uzgodnić. Wróć do nas z planem i ubiegaj się o wsparcie finansowe dla swojego tandemu.



KROK 4. UZYSKAJ WSPARCIE FINANSOWE I ZACZNIJ DZIAŁAĆ!

Masz już swojego tutora/tutorkę i plan wspólnego działania. Do pracy! Czytaj, pisz, publikuj, występuj na otwartych spotkaniach KNSA, seminariach i konferencjach naukowych.



PAMIĘTAJ!

Tandem jedzie zgodnie z regulaminem!
Regulamin współpracy w ramach tandemu naukowego dostępny jest na stronie Instytutu Socjologii UwB w zakładce Działalność studencka.

PYTANIA?

knsa@uwb.edu.pl